



Como vender na CYCLIA?

Ser um vendedor na Cycia é simples: basta criar uma loja, informar seus dados bancários para aprovação da Rede Adquirente, criar um anúncio pro seu produto e pronto: se estiver tudo certinho, o seu anúncio será aprovado, e já vai pro nosso catálogo de produtos!

Esse documento explica um pouco mais sobre como se cadastrar como vendedor e gerenciar suas vendas.

Caso ainda tenha alguma dúvida após a leitura, não hesite em entrar em contato conosco no e-mail contato@cyclia.bike

ÍNDICE



CADASTRO



01

VENDAS



03

COMENTÁRIOS



05

SUA LOJA



07

REGRAS DO JOGO



09

02



DASHBOARD

04



PRODUTOS

06



**RELACIONAMENTO
COM CLIENTE**

08



PAGAMENTOS

Cadastro de Vendedor

Complete os seus dados [Criar uma conta de empresa](#)

Nome Sobrenome

E-mail Telefone

CPF

Repetir a senha

Você pretende realizar vendas na Cyclia?

Sim Não

Eu li e concordo com os [Termos de Usuário](#) e [Política de privacidade](#)

Complete os dados da sua empresa [Criar uma conta pessoal](#)

Razão social

E-mail Telefone

CNPJ

Repetir a senha

Você pretende realizar vendas na Cyclia?

Sim Não

Eu li e concordo com os [Termos de Usuário](#) e [Política de privacidade](#)

Você pode se cadastrar como
pessoa física ou jurídica

Cadastro de Vendedor

Você começa dando um nome para sua loja. Pode ser seu nome, uma sigla ou o nome do seu negócio.

Coloque os contatos da sua loja.

Personalize sua loja! Coloque seu banner e o seu logotipo.

Preencha aqui suas políticas de preferência. Quais suas restrições para envio de encomenda? Seu prazo de postagem? Como você irá tratar trocas e devoluções?

Registro do vendedor

Progresso: Detalhes pessoais (com ícone de lápis) - Informações do vendedor (ativo) - Detalhes do pagamento (com ícone de cartão)

Cliente Registrado? [Entrar](#) [Anterior](#) [Próximo](#)

* Dê um nome para a sua loja

* E-mail da loja * Qual o telefone da sua loja?

Logotipo da loja Nenhum arquivo selecionado Banner da loja Nenhum arquivo selecionado

Logradouro

* Estado * Cidade

* Política de Envio da Loja
Digite aqui suas premissas para envio dos produtos, exemplos: Só trabalhamos com PAC e não Sedex, somente loja na cidade de São Paulo, enviamos para todo o Brasil, enviamos apenas para Sul e Sudeste, etc.

* Política de devolução da loja
Digite aqui como funcionará seu processo de devolução, exemplos: "cobrimos o custo de transporte em caso de devolução, só aceitamos devoluções em caso de mau estado do produto, analisamos os casos de devoluções em até 30 dias e realizamos trocas, etc."

Opcionalmente, você também pode colocar links para as redes sociais da sua marca.

Twitter Link

Facebook Link

Instagram Link

Website Link

[Anterior](#) [Próximo](#)

Dashboard

Dashboard

Conta



Minhas vendas



Gerenciar produtos



Meus comentários



Relacionamento com o cliente

Loja



Ver sua loja



Editar loja

Pagamentos






Pagamentos

Aqui você faz a gestão de tudo que envolve sua loja! Você pode visualizar e atualizar suas vendas, cadastrar produtos, ver e responder os comentários dos usuários, editar os dados de sua loja e ainda visualizar seus pagamentos!

Minhas Vendas

[/ Minhas Vendas](#)

Minhas Vendas

Data - Início:  Data - Limite:  Status do pedido do vendedor: 

ID do Pedido:	Status	Valor Total	Valor a Receber	Data de Compra	Contatar Cliente
Nenhuma venda encontrada.					

Nesse ambiente você faz a gestão de tudo que foi vendido. Você pode visualizar e se comunicar com o cliente e se for o caso, atualizar o status da entrega.

Gerenciar Produtos

Aqui você adiciona novos produtos. Não há limite de produtos para anunciar, pode colocar quantos quiser!

Assim que você termina o cadastro do seu produto, seu anúncio vai pra análise da equipe e assim que aprovado, já aparece em todo site.

✔ Recebemos seu anúncio! Nossa equipe irá revisá-lo e, mediante aprovação, ele já irá ao ar na nossa plataforma.

Gerenciar Produtos

ATENÇÃO: Caso seu produto seja oferecido de tamanho e cores diferentes, é necessário cadastrá-los antes de adicioná-lo.

Adicionar/Gerenciar Cores

Adicionar/Gerenciar Tamanhos

Adicionar Produto


Nome do Produto

Nome do Produto

Preço

Preço

Filtrar

Imagem	Nome	Modelo	Valor	Quantidade	Exibir	Anúncio Aprovado	Ação
	Mountain Bike	Mountain Bike	1000	1	<input type="checkbox"/>	Não	EDITAR

Seus produtos aparecem em formato de lista. Caso tenha muitos produtos, você pode buscá-los por meio dos filtros.

Caso queira excluir um anúncio, basta desmarcar essa checkbox. Pronto, seu anúncio não ficará mais visível no site.

Como Adicionar um produto

Caso seu produto tenha cor e tamanho únicos

Basta clicar em **“Adicionar Produto”** e escrever a respectiva cor e tamanho na descrição do produto

✔ Recebemos seu anúncio! Nossa equipe irá revisá-lo e, mediante aprovação, ele já irá ao ar na nossa plataforma.


Gerenciar Produtos

ATENÇÃO: Caso seu produto seja oferecido de tamanho e cores diferentes, é necessário cadastrá-los antes de adicioná-lo.

[Adicionar/Gerenciar Cores](#) [Adicionar/Gerenciar Tamanhos](#)

[Adicionar Produto](#)

Nome do Produto Preço [Filtrar](#)

Imagem	Nome	Modelo	Valor	Quantidade	Exibir	Anúncio Aprovado	Ação
	Mountain Bike	Mountain Bike	1000	1	<input type="checkbox"/>	Não	EDITAR

Como Adicionar um produto

Caso seu produto tenha mais de uma cor e tamanho

Antes de adicionar seu produto você deve cadastrar as cores e os tamanhos

✔ Recebemos seu anúncio! Nossa equipe irá revisá-lo e, mediante aprovação, ele já irá ao ar na nossa plataforma.

Gerenciar Produtos

ATENÇÃO: Caso seu produto seja oferecido de tamanho e cores diferentes, é necessário cadastrá-los antes de adicioná-lo.

Adicionar/Gerenciar Cores


Adicionar/Gerenciar Tamanhos

Adicionar Produto

Nome do Produto

Preço


Filtrar

Imagem	Nome	Modelo	Valor	Quantidade	Exibir	Anúncio Aprovado	Ação
	Mountain Bike	Mountain Bike	1000	1	<input type="checkbox"/>	Não	EDITAR

Como adicionar uma cor

Cores

Legenda	Cor	Ordem	
<input type="text" value="Legenda"/>	<input type="text" value="Cor"/>	<input type="text" value="Ordem"/>	<input type="button" value="−"/>
			<input type="button" value="+"/>

A color picker tool is overlaid on the 'Cor' input field. It features a large black square for grayscale selection, a vertical rainbow spectrum bar, and a small square on the right side for selecting a specific color from the spectrum. The tool is positioned over the 'Cor' input field, which currently contains the text 'Cor'.



Em “Legenda” você deve escrever o nome da cor



Em “Cor” você precisa selecionar com o mouse a tonalidade referente

Em “Ordem” é necessário escrever (usando números) em qual ordem de exibição você quer que as cores apareçam

Como adicionar tamanhos

Tamanhos

Legenda	Ordem	
<input type="text" value="Legenda"/>	<input type="text" value="Ordem"/>	
		

Em “Legenda” você deve escrever o tamanho, seja ele: M, P, S, 33 etc.

Em “Ordem” é necessário escrever (usando números) em qual ordem de exibição você quer que os tamanhos apareçam

Comentários

[🏠](#) / [Dashboard](#) / [Meus comentários](#)

Meus comentários

Não há comentários disponíveis para este vendedor.

Aqui você visualiza e pode responder os comentários deixados nos produtos, tirando as dúvidas dos clientes.

Relacionamento com Cliente


[🏠](#) / Relacionamento com o cliente

Relacionamento com o cliente

Nenhum registro de contatos com cliente.

Esta seção permite a troca de mensagens e a comunicação com clientes que entrem em contato após suas compras.

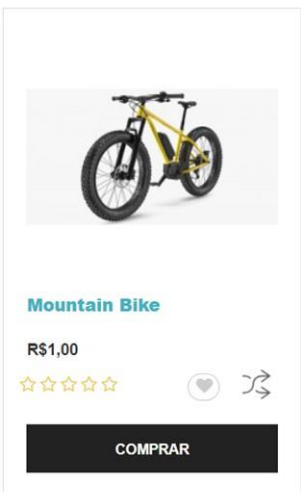
Sua Loja






Fulano Silva
☆☆☆☆☆ (0.0)
Avaliações (0)
✉ fulano@mail.com

Sobre a Loja >
Política de Envio >
Política de Devolução >

[Contatar vendedor](#)






Mountain Bike
R\$1,00
☆☆☆☆☆  

[COMPRAR](#)

🏠 / Informações da loja / [Editar loja](#)

Informações da loja



* Nome do Vendedor	Fulano Silva
* Nome da loja	Loja Bike Max
Logotipo da loja	
* E-mail da loja	Fulano@mail.com
* Telefone da loja	(11) 0000-0000
Facebook Link	Facebook Link

Você pode ver sua loja da forma como ela aparece para todos os usuários, além de poder editar a sua loja e suas informações a qualquer momento, acessando a partir do dashboard.

Pagamentos

[🏠](#) / Pagamentos

Pagamentos

Data de:  Data para:  [Filtro](#)

Você não tem nenhum pagamento!

Ao acessar seus pagamentos, você conseguirá visualizar os valores já recebidos e a receber, já considerando a dedução dos % de comissão.

Regras do Jogo



REGRAS DE NEGÓCIO PARA A VENDA DE PRODUTOS NOVOS E USADOS PARA PESSOA FÍSICA E JURÍDICA (PEQUENOS LOJISTAS)

1. DA ADMISSÃO

QUALQUER PESSOA FÍSICA (MAIOR DE 18 ANOS E CAPAZ) OU JURÍDICA PODERÁ ANUNCIAR SEUS PRODUTOS DE FORMA MANUAL NA PLATAFORMA, OBSERVADAS AS REGRAS DOS TERMOS E CONDIÇÕES DO USUÁRIO.

É NECESSÁRIO E IMPRESCINDÍVEL QUE O VENDEDOR FAÇA O PREENCHIMENTO PRÉVIO DE SEUS DADOS NA BASE DE DADOS APRESENTADA NO ESPAÇO DO SITE REFERENTE A MARKET PLACE, COM CRIAÇÃO DE LOGIN E SENHA, INTRANSFERÍVEL;

OS ANÚNCIOS IRÃO AO AR SOMENTE DEPOIS DE APROVAÇÃO DOS DADOS E CADASTRO DO VENDEDOR MEDIANTE PROCESSO DE AVALIAÇÃO DE APROVAÇÃO NTERNO E AVAL EXPRESSO DA REDE ADQUIRENTE.

As regras de negócio para venda de produtos estão disponíveis para download no rodapé da loja, assim como este manual. Lá, você pode encontrar todas as informações sobre políticas de frete, atendimento, regras para anúncios, qualificação dos produtos etc.

Caso ainda tenha alguma dúvida após a leitura, não hesite em entrar em contato conosco no e-mail contato@cyclia.bike